



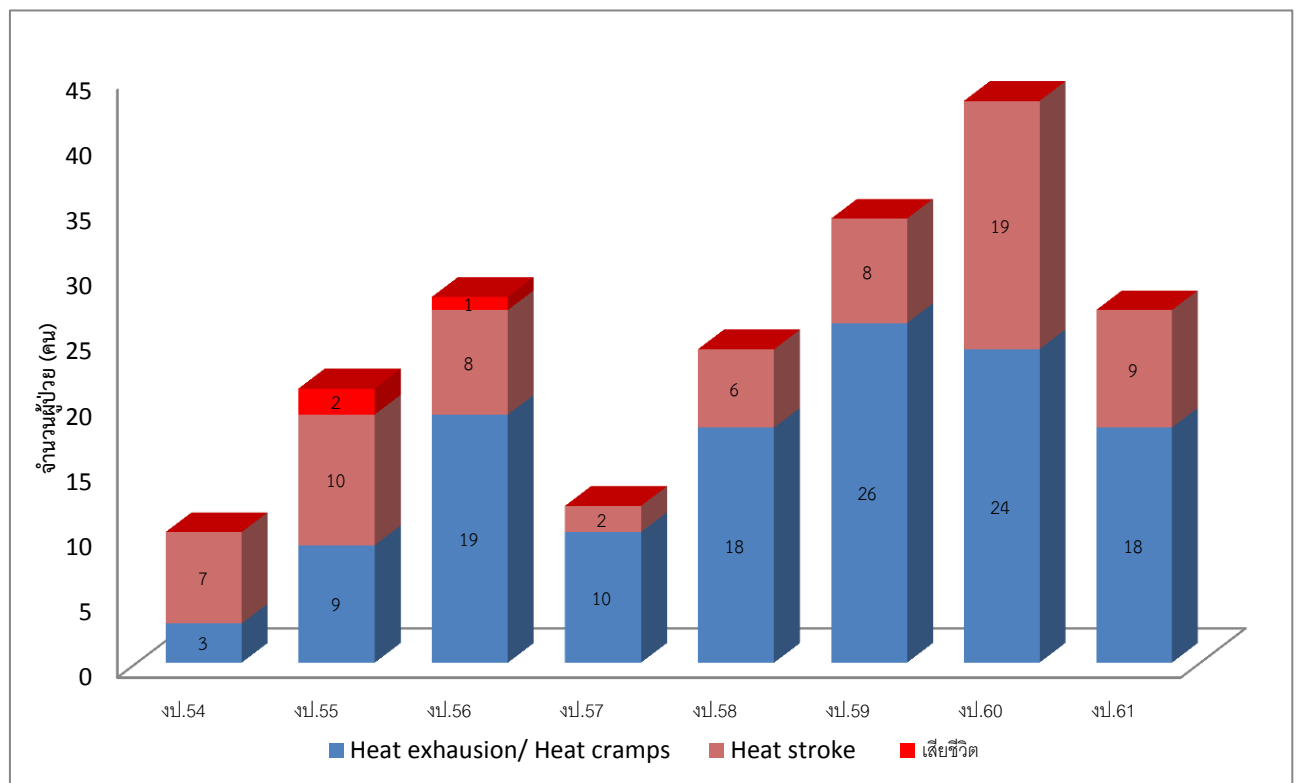
รายงานโรคในระบบเฝ้าระวังโรค ทร.

## Heat stroke

ตาราง 1 แสดงจำนวนผู้ป่วยที่ได้รับอันตรายจากความร้อนในกองทัพเรือ ปี งป.54 - งป.61

ปี	Heat exhaustion / Heat cramps (ราย)	Heat stroke (ราย)	รวม (ราย)
งป.54	3	7	10
งป.55	9	10	19
งป.56	19	8	27
งป.57	10	2	12
งป.58	12	6	18
งป.59	28	8	36
งป.60	24	19	43
งป.61	18	9	27

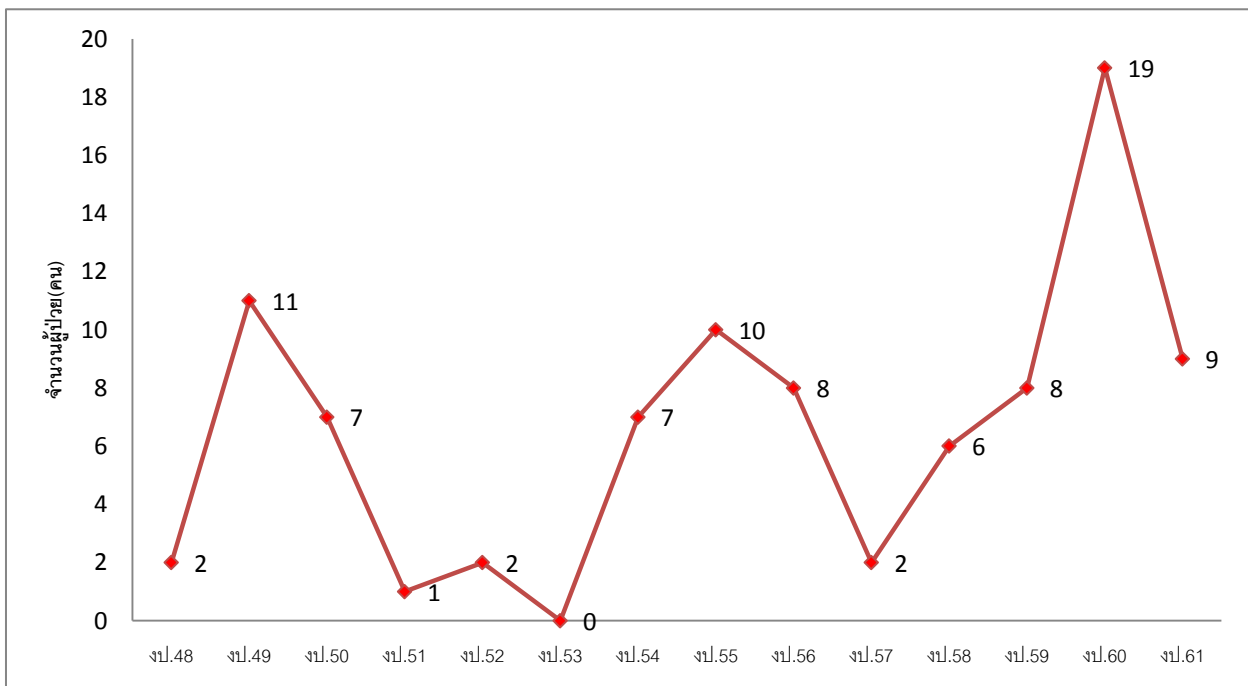
แผนภูมิแท่งที่ 1 แสดงจำนวนผู้ป่วยที่ได้รับอันตรายจากความร้อนในกองทัพเรือ ปี งป.54 - ปี งป.61



**ตารางที่ 2** แสดงจำนวนผู้ป่วยโรคลมเหตุร้อน Heat stroke ปี งป.48 – ปี งป.61

โรค/ปี งป.	48	49	50	51	52	53	54	55	56	57	58	59	60	61
Heat stroke (ราย)	2	11	7	1	2	0	7	10	8	2	6	8	19	9

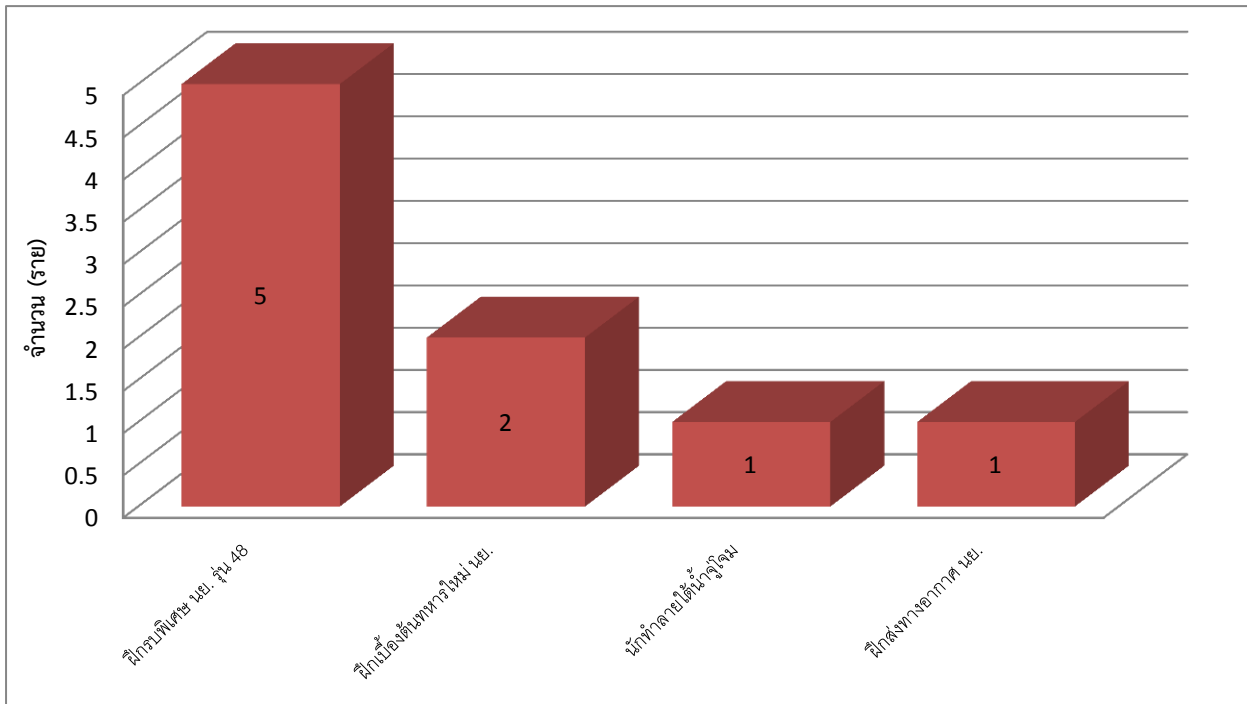
**กราฟเส้นที่ 1** แสดงจำนวนผู้ป่วยโรคลมเหตุร้อน Heat stroke ในแต่ละปีระหว่าง ปี งป.48 - ปี งป.61



**ตารางที่ 3** แสดงจำนวนผู้ป่วยโรคลมเหตุร้อน Heat stroke รายหลักสูตรที่ฝึกของ ทร. ปี งป.61

หลักสูตรการฝึก ทร.	จำนวนผู้ป่วย(ราย)
ฝึกรบพิเศษ นย. รุ่น 48รบพิเศษ นย.	5
ฝึกเบื้องต้นทหารใหม่ นย.	2
นักทำลายใต้น้ำจู่โจม	1
ฝึกส่งทางอากาศ นย.	1
<b>รวม</b>	<b>9</b>

**แผนภูมิแท่งที่ 2** แสดงจำนวนผู้ป่วยโรคเหตุลมร้อน Heat stroke รายหลักสูตรที่ฝึกของ ทร. ปี งบ.61



กลุ่มงานป้องกันและควบคุมโรค กกป.พร  
พ.ย.61