



รายงานโรคในระบบเฝ้าระวังโรค ทร.

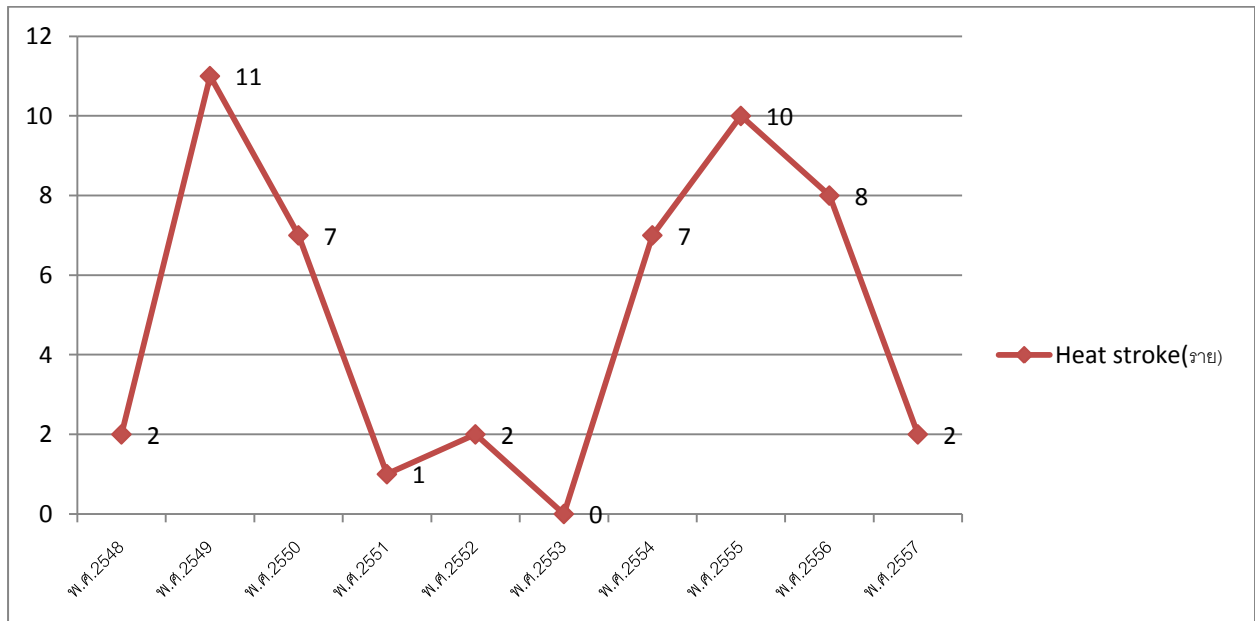
Heat stroke

ตารางที่ 1 แสดงจำนวนผู้ป่วยโรคเหตุลมร้อน ปี พ.ศ.2548 – 2557 (30 มิ.ย.57)

โรค/ปี พ.ศ.	2548	2549	2550	2551	2552	2553	2554	2555	2556	2557
Heat stroke(ราย)	2	11	7	1	2	0	7	10	8	2

กราฟเส้นที่ 1 แสดงจำนวนผู้ป่วยโรคเหตุลมร้อน(ราย) ทั้งหมดในแต่ละปี ระหว่าง พ.ศ. 2548 - 2557(30 มิ.ย. 57)

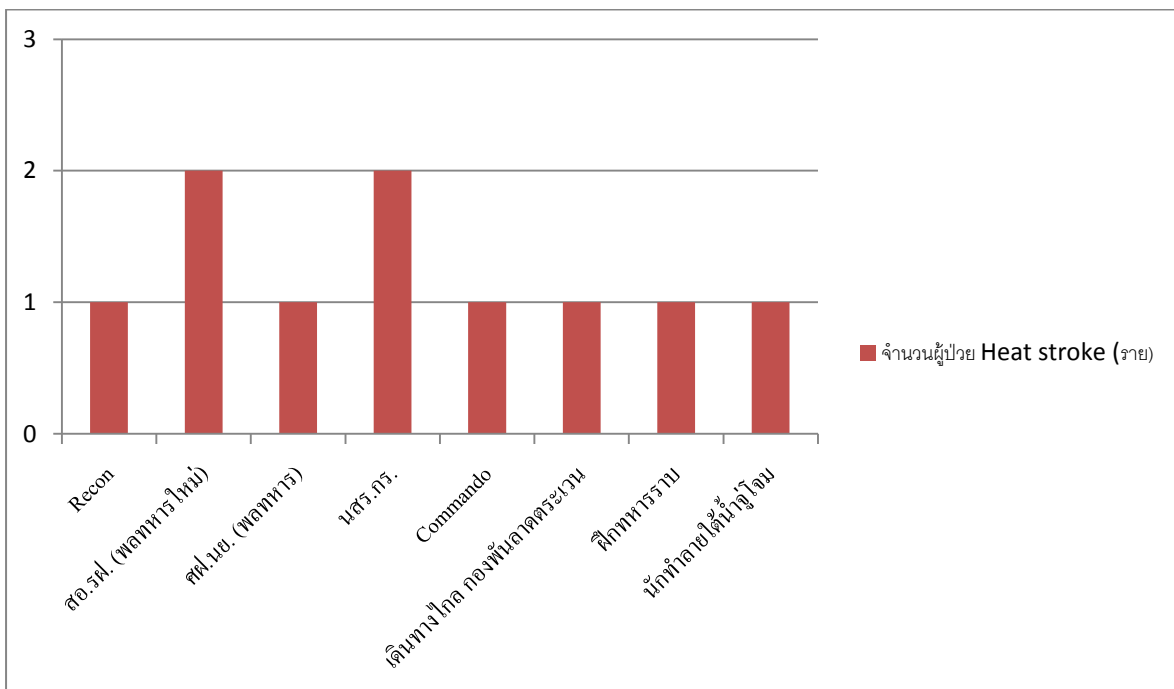
จำนวนผู้ป่วย (คน)



ตารางที่ 2 แสดงโรคเหตุลมร้อน Heat stroke รายหลักสูตรที่ฝึกของ ทร.ตั้งแต่ ต.ค.55 - 30 มิ.ย.57

หลักสูตรการฝึก ทร.	จำนวนผู้ป่วย(ราย)
Recon	1
สอ.รฝ. (พลทหารใหม่)	2
ศฝ.นย. (พลทหาร)	1
นสร.กร.	2
Commando	1
เดินทางไกล กองพันลาดตระเวน	1
ฝึกทหารราบ	1
นักทำลายใต้น้ำจู่โจม	1
รวม	10

แผนภูมิแท่งที่ 1 แสดงโรคเหตุลมร้อน Heat stroke รายหลักสูตรที่ฝึกของ ทร. ตั้งแต่ ต.ค.55 - 30 มิ.ย.57

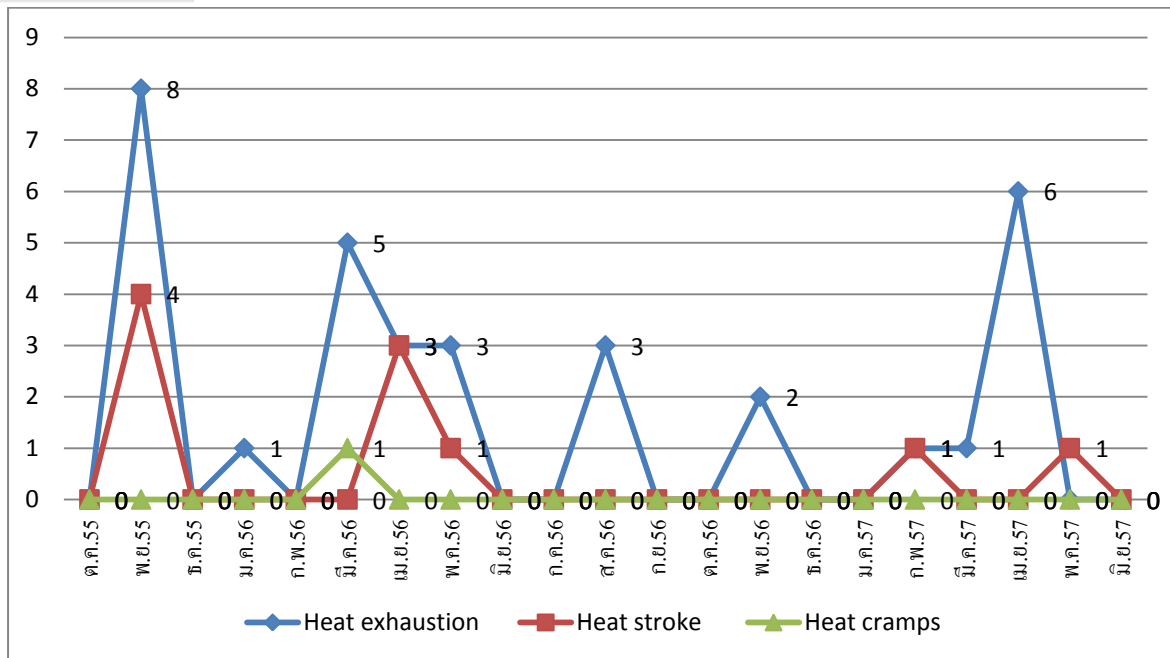


ตาราง 3 แสดงจำนวนผู้ป่วยที่ได้รับอันตรายจากความร้อนในกองทัพเรือ (1 ต.ค.55 - 30 มิ.ย.57)

เดือน	Heat cramps (ราย)	Heat exhaustion (ราย)	Heat stroke (ราย)	รวม (ราย)
ต.ค.55	0	0	0	0
พ.ย.55	0	8	4	12
ธ.ค.55	0	0	0	0
ม.ค.56	0	1	0	1
ก.พ.56	0	0	0	0
มี.ค.56	1	5	0	6
เม.ย.56	0	3	3	6
พ.ค.56	0	3	1	4
มิ.ย.56	0	0	0	0
ก.ค.56	0	0	0	0
ส.ค.56	0	3	0	3
ก.ย.56	0	0	0	0
ต.ค.56	0	0	0	0
พ.ย.56	0	2	0	2
ธ.ค.56	0	0	0	0
ม.ค.57	0	0	0	0
ก.พ.57	0	1	1	2
มี.ค.57	0	1	0	1
เม.ย.57	0	6	0	6
พ.ค.57	0	0	1	1
มิ.ย.57	0	0	0	0
รวม	1	33	10	44

กราฟเส้นที่ 2 แสดงจำนวนผู้ป่วยที่ได้รับอันตรายจากความร้อนในกองทัพเรือ (1 ต.ค.55 - 30 มิ.ย.57)

จำนวนผู้ป่วย (คน)



30 มิ.ย.57